

CHIFFRES CLÉS 2020

DE LA FILIÈRE CONSTRUCTION

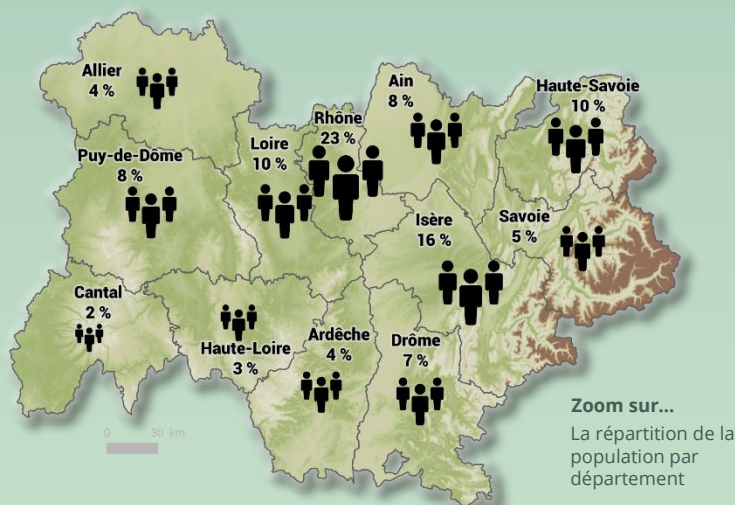
AUVERGNE-RHÔNE-ALPES

2^{ÈME} RANG
DES RÉGIONS FRANÇAISES

145 600
salariés du
Bâtiment

39 800
salariés des
**Travaux
Publics**

9 200
salariés de
l'industrie des
Matériaux



Parution 2021

Avec le concours de nos...

Membres de Droit :



Membres Adhérents :

AQC Lyon
AURA HLM
BTP Banque Lyon
CCI région Auvergne-Rhône-Alpes
CCI Savoie
CRPI Auvergne
DDT 01
DDT 03
DDT 07

DDT 15
DDT 26
DDT 38
DDT 42
DDT 43
DDT 63
DDT 69
DDT 73
DDT 74

Fédération du BTP 01
Fédération du BTP 03
Fédération du BTP 26/07
Fédération du BTP 38
Fédération du BTP 42
Fédération du BTP 43
Fédération du BTP 63
Fédération du BTP 69
Fédération du BTP 73
Fédération du BTP 74

Fédération des SCOP BTP Auvergne-Rhône-Alpes
FIBOIS Auvergne-Rhône-Alpes
Pôle Habitat FFB Auvergne-Rhône-Alpes
Métropole de Lyon
Conseil régional de l'Ordre des architectes Auvergne-Rhône-Alpes
Routes de France Auvergne-Rhône-Alpes
UNGE Rhône-Alpes
UNTEC Rhône-Alpes Auvergne

Partenaires :



BÂTIMENT AUVERGNE-RHÔNE-ALPES

16 MDE€
CHIFFRE D'AFFAIRES
 13% poids France

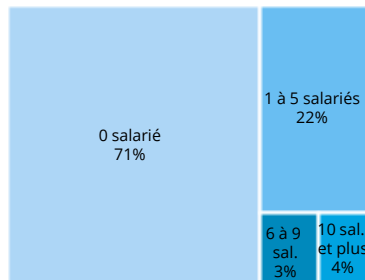
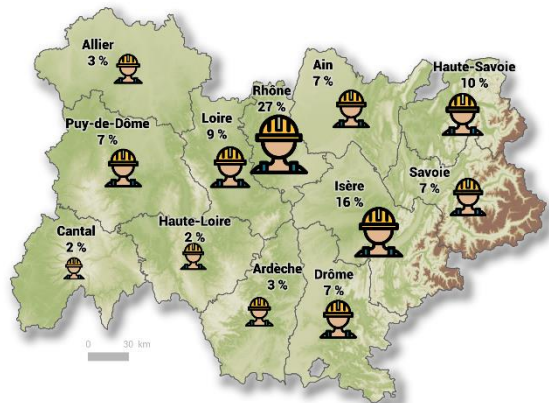
84 400
ENTREPRISES ET ETABLISSEMENTS
 12% poids France

145 600
SALARIÉS
 12% poids France

11 500
INTÉRIMAIRES
 13% poids France

Zoom sur...
La répartition des salariés du Bâtiment par département

Zoom sur...
La répartition des établissements par taille



ACTIVITÉ ÉCONOMIQUE | CARACTÉRISTIQUES

Chiffre d'affaires Bâtiment 2020 généré par

57% l'activité d'entretien-rénovation

43% l'activité de construction neuve

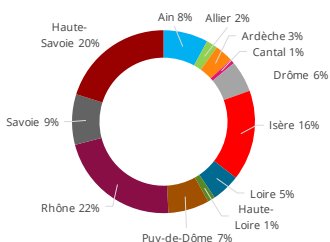
48 100 logements mis en chantier soit...

14% ...des constructions de logements en France

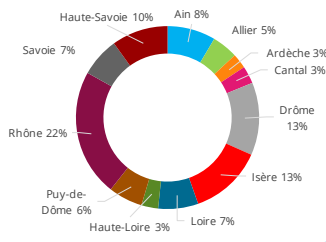
3 200 milliers de m² de locaux mis en chantier soit...

13% ...des constructions de locaux en France

Poids de la construction de logements neufs par département en 2020



Poids de la construction de locaux neufs par département en 2020



TRAVAUX PUBLICS AUVERGNE-RHÔNE-ALPES

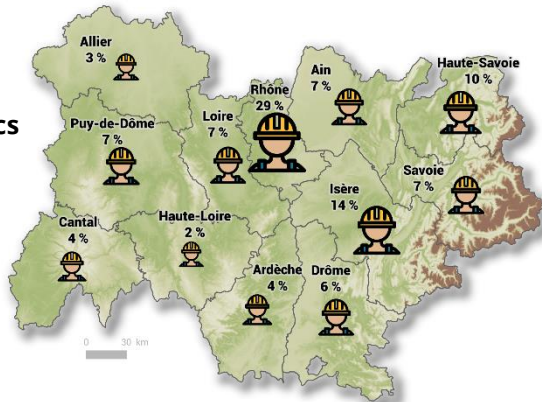

5,2 MD€
CHIFFRE D'AFFAIRES
13% poids France


1 474
SIÈGES SOCIAUX


39 800
SALARIÉS
13% poids France


4 100
INTÉRIMAIRES
12% poids France

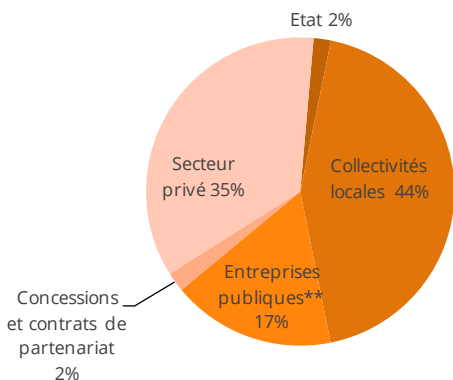
 **Zoom sur...**
La répartition des salariés Travaux Publics par département



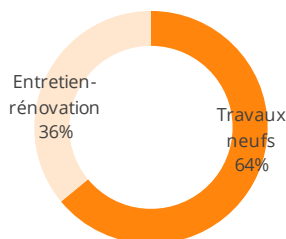
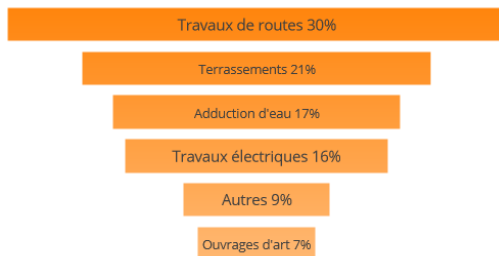
ACTIVITÉ ÉCONOMIQUE | CARACTÉRISTIQUES

44% du chiffre d'affaires Travaux Publics généré par les commandes des collectivités locales

Panorama de la clientèle ...



Types de travaux...



INDUSTRIE DES MATÉRIAUX AUVERGNE-RHÔNE-ALPES



1,1 MD€
CHIFFRE D'AFFAIRES
14% poids France

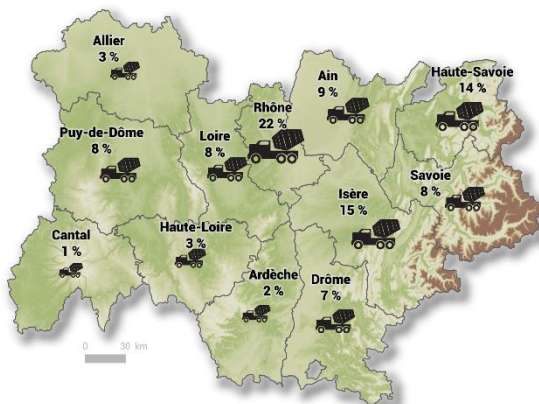

329
ENTREPRISES*
20% poids France


796
SITES*
18% poids France


9 200
SALARIÉS
14% poids France


760
INTÉRIMAIRES
13% poids France

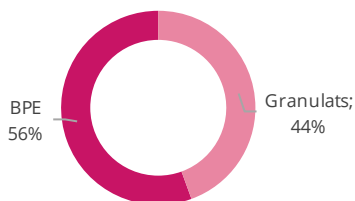
 **Zoom sur...**
La production de B.P.E. par département



ACTIVITÉ ÉCONOMIQUE | CARACTÉRISTIQUES

56% du chiffre d'affaires Matériaux généré par l'activité BPE*

Répartition du chiffre d'affaires par branche*



Type de matériaux...



41,7
Millions de tonnes
14% poids France



5,3
Millions de m³
14% poids France