

CHIFFRES CLÉS 2022

DE LA FILIÈRE CONSTRUCTION

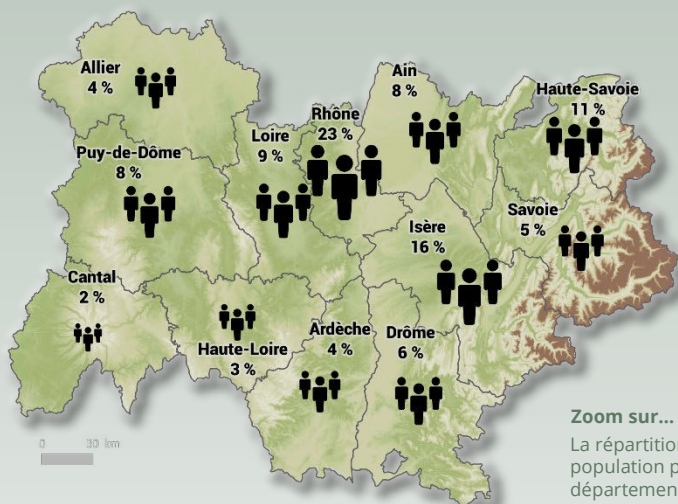
AUVERGNE-RHÔNE-ALPES

2^{ÈME} RANG
DES RÉGIONS FRANÇAISES

159 462
salariés du
Bâtiment

41 424
salariés des
**Travaux
Publics**

9 526
salariés de
l'industrie des
Matériaux



Zoom sur...
La répartition de la population par département

Parution 2023 - Données 2022

Avec le concours de nos...

Membres de droit et partenaire :



Membres adhérents :

AQC Lyon
AURA HLM
BTP Banque Lyon
CCI région Auvergne-Rhône-Alpes
CCI Savoie
DDT 01
DDT 03
DDT 07

DDT 15
DDT 26
DDT 38
DDT 42
DDT 43
DDT 63
DDT 69
DDT 73
DDT 74

Fédération du BTP 01
Fédération du BTP 03
Fédération du BTP 26/07
Fédération du BTP 38
Fédération du BTP 38
Fédération du BTP 42
Fédération du BTP 43
Fédération du BTP 63
Fédération du BTP 69
Fédération du BTP 73
Fédération du BTP 74

Fédération des SCOP BTP Auvergne-Rhône-Alpes
FIBOIS Auvergne-Rhône-Alpes
Pôle Habitat FFB Auvergne-Rhône-Alpes
Métropole de Lyon
Conseil régional de l'Ordre des architectes Auvergne-Rhône-Alpes
Routes de France Auvergne-Rhône-Alpes
UNGE Rhône-Alpes
UNTEC Rhône-Alpes Auvergne

BÂTIMENT AUVERGNE-RHÔNE-ALPES

20 MDE
CHIFFRE D'AFFAIRES
 12% poids France

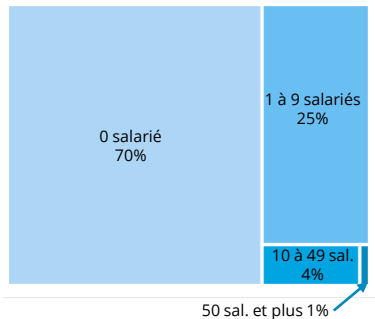
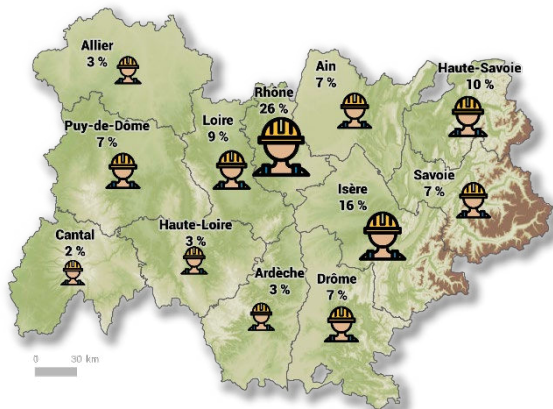
74 820
ENTREPRISES ET ETABLISSEMENTS
 12% poids France

159 462
SALARIÉS
 12% poids France

14 200
INTÉRIMAIRES
 13% poids France

Zoom sur...
La répartition des salariés du Bâtiment par département

Zoom sur...
La répartition des établissements par taille



ACTIVITÉ ÉCONOMIQUE | CARACTÉRISTIQUES

Chiffre d'affaires Bâtiment 2022 généré par

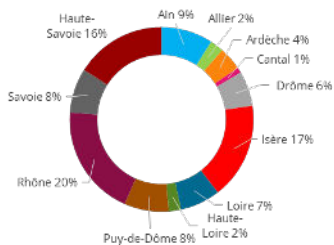
56% l'activité d'entretien-rénovation

44% l'activité de construction neuve

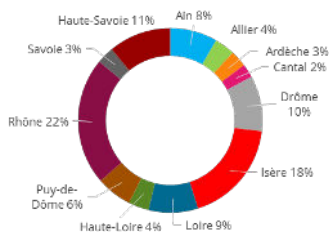
49 100 logements mis en chantier soit...
13% ...des constructions de logements en France

3 350 milliers de m² de locaux mis en chantier soit...
13% ...des constructions de locaux en France

Poids de la construction de logements neufs par département en 2022



Poids de la construction de locaux neufs par département en 2022



TRAVAUX PUBLICS AUVERGNE-RHÔNE-ALPES


6,6 MD€

CHIFFRE D'AFFAIRES

14% poids France


1 594

SIÈGES SOCIAUX

DONT 1 285 AYANT AU MOINS UN SALARIÉ


41 424

SALARIÉS

13% poids France


4 600

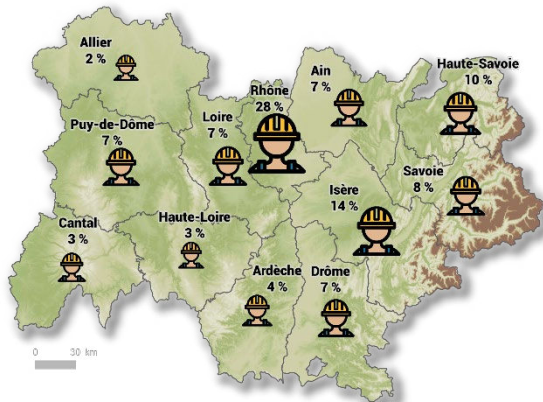
INTÉRIMAIRES

12% poids France



Zoom sur...

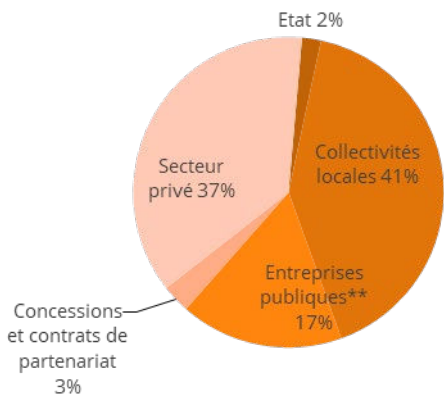
La répartition des salariés Travaux Publics par département



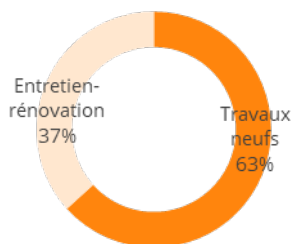
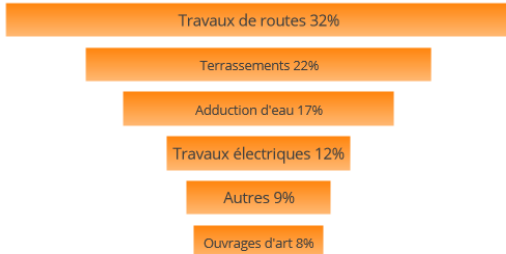
ACTIVITÉ ÉCONOMIQUE | CARACTÉRISTIQUES

41% du chiffre d'affaires Travaux Publics généré par les commandes des collectivités locales

Panorama de la clientèle ...



Types de travaux...



1,2 MD€

CHIFFRE D'AFFAIRES

14% poids France*



428

ENTREPRISES*

16% poids France



939

SITES*

17% poids France



9 526

SALARIÉS

14% poids France



920

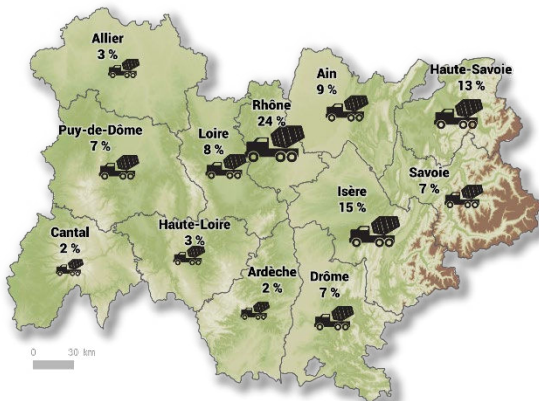
INTÉRIMAIRES

14% poids France



Zoom sur...

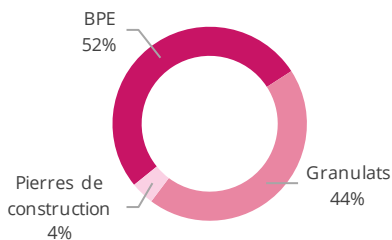
La production de B.P.E. par département



ACTIVITÉ ÉCONOMIQUE | CARACTÉRISTIQUES

52% du chiffre d'affaires Matériaux généré par l'activité BPE*

Répartition du chiffre d'affaires par branche*



Type de matériaux...



41,8
Millions de tonnes
13% poids France



5,8
Millions de m³
15% poids France