

CHIFFRES CLÉS 2021

DE LA FILIÈRE CONSTRUCTION

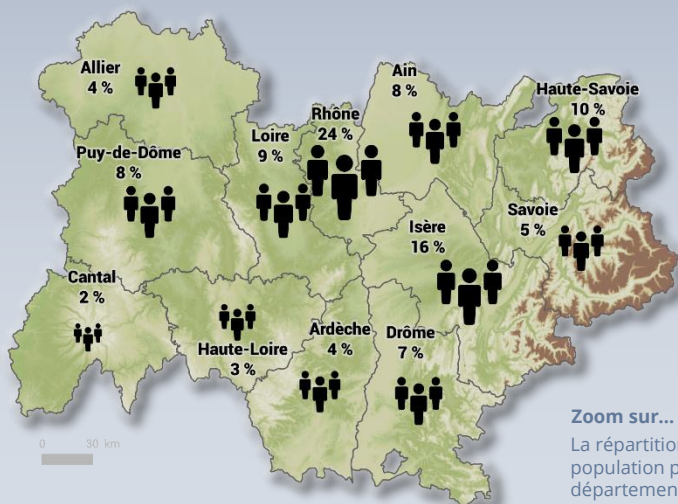
AUVERGNE-RHÔNE-ALPES

2^{ÈME} RANG
DES RÉGIONS FRANÇAISES

146 374
salariés du
Bâtiment

39 064
salariés des
**Travaux
Publics**

9 188
salariés de
l'industrie des
Matériaux



Zoom sur...
La répartition de la
population par
département

Parution 2022 - Données 2021

Avec le concours de nos...

Membres de droit et partenaire :



Membres adhérents :

AQC Lyon
AURA.HLM
BTP Banque Lyon
CCI région Auvergne-Rhône-Alpes
CCI Savoie
CRPI Auvergne
DDT 01
DDT 03
DDT 07

DDT 15
DDT 26
DDT 38
DDT 42
DDT 43
DDT 43
DDT 63
DDT 69
DDT 73
DDT 74

Fédération du BTP 01
Fédération du BTP 03
Fédération du BTP 26/07
Fédération du BTP 38
Fédération du BTP 42
Fédération du BTP 43
Fédération du BTP 63
Fédération du BTP 69
Fédération du BTP 73
Fédération du BTP 74

Fédération des SCOP BTP Auvergne-Rhône-Alpes
FIBOIS Auvergne-Rhône-Alpes
Pôle Habitat FFB Auvergne-Rhône-Alpes
Métropole de Lyon
Conseil régional de l'Ordre des architectes Auvergne-Rhône-Alpes
Routes de France Auvergne-Rhône-Alpes
UNGE Rhône-Alpes
UNTEC Rhône-Alpes Auvergne

BÂTIMENT AUVERGNE-RHÔNE-ALPES



18,2 MDE

CHIFFRE D'AFFAIRES

13% poids France



89 300

ENTREPRISES ET ETABLISSEMENTS

12% poids France



146 374

SALARIÉS

12% poids France



14 205

INTÉRIMAIRES


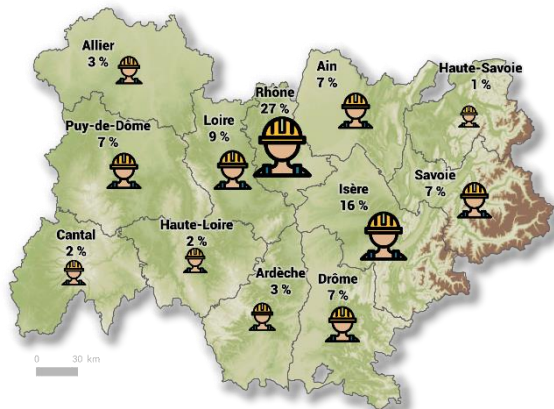
13% poids France

Zoom sur...

La répartition des salariés du Bâtiment par département

Zoom sur...

La répartition des établissements par taille



ACTIVITÉ ÉCONOMIQUE | CARACTÉRISTIQUES

Chiffre d'affaires Bâtiment 2021 généré par

56% l'activité d'entretien-rénovation

44% l'activité de construction neuve

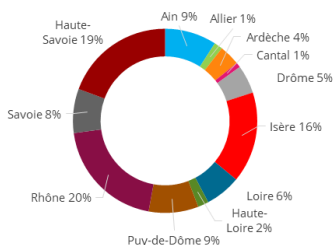
54 400 logements mis en chantier soit...

14% ...des constructions de logements en France

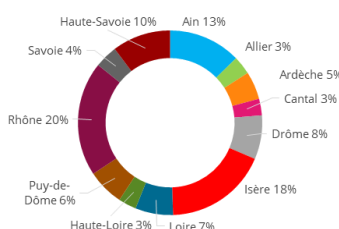
3 200 milliers de m² de locaux mis en chantier soit...

13% ...des constructions de locaux en France

Poids de la construction de logements neufs par département en 2021



Poids de la construction de locaux neufs par département en 2021



TRAVAUX PUBLICS AUVERGNE-RHÔNE-ALPES



6,2 MD€

CHIFFRE D'AFFAIRES

13% poids France



1 476

SIÈGES SOCIAUX



39 064

SALARIÉS

13% poids France



4 813

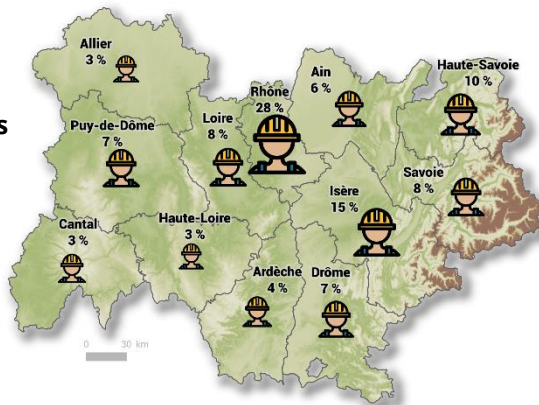
INTÉRIMAIRES

13% poids France



Zoom sur...

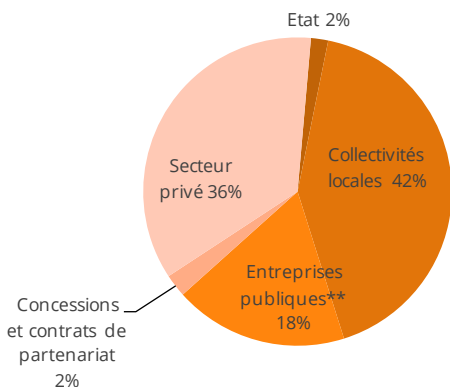
La répartition des salariés Travaux Publics par département



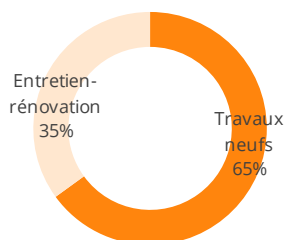
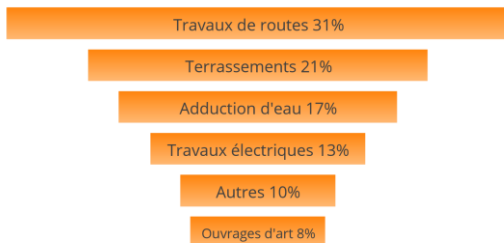
ACTIVITÉ ÉCONOMIQUE | CARACTÉRISTIQUES

42% du chiffre d'affaires Travaux Publics généré par les commandes des collectivités locales

Panorama de la clientèle ...



Types de travaux...



INDUSTRIE DES MATÉRIAUX AUVERGNE-RHÔNE-ALPES



1,2 MDE€
CHIFFRE D'AFFAIRES
14% poids France*

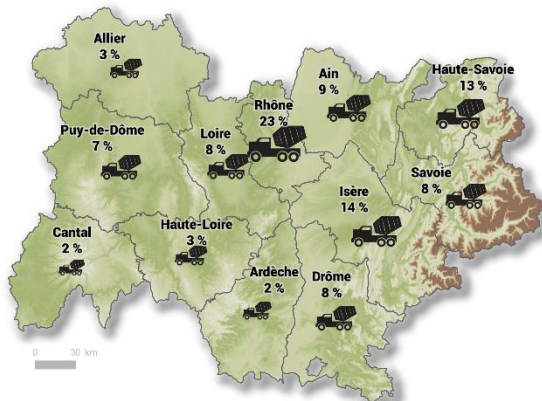

429
ENTREPRISES*
16% poids France


942
SITES*
17% poids France


9 188
SALARIÉS
14% poids France


970
INTÉRIMAIRES
14% poids France

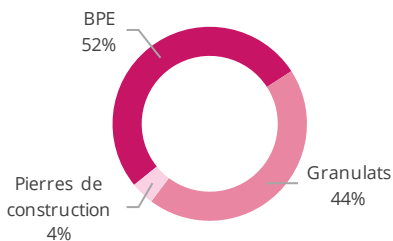
 **Zoom sur...**
La production de B.P.E. par département



ACTIVITÉ ÉCONOMIQUE | CARACTÉRISTIQUES

52% du chiffre d'affaires Matériaux généré par l'activité BPE*

Répartition du chiffre d'affaires par branche*



Type de matériaux...



44,1
Millions de tonnes
13% poids France



5,9
Millions de m³
14% poids France