

CHIFFRES CLÉS 2019

DE LA FILIÈRE CONSTRUCTION

AUVERGNE-RHÔNE-ALPES

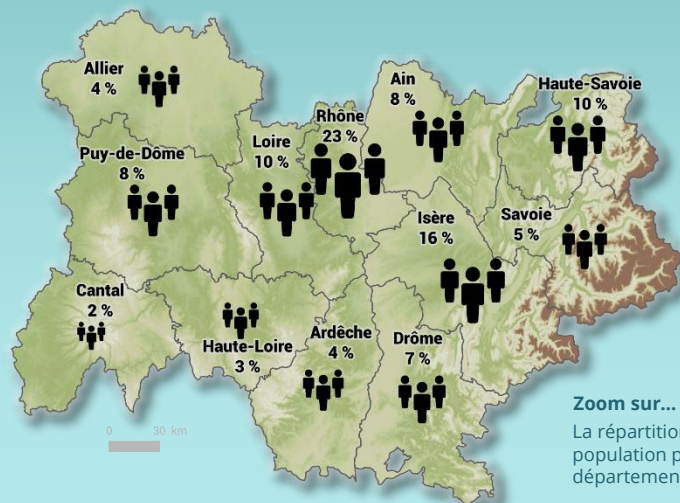
2^{ÈME} RANG

DES RÉGIONS FRANÇAISES

82 150
entreprises et
établissements
de **Bâtiment**

1 411
sièges sociaux
de **Travaux
Publics**

466
entreprises et
établissements
de **Matériaux**



Zoom sur...
La répartition de la
population par
département

Parution 2020

Avec le concours de nos...

Membres de Droit :



Membres Adhérents :

AQC Lyon	DDT 15	Fédération du BTP 01
AURA HLM	DDT 26	Fédération du BTP 03
BTP Banque Lyon	DDT 38	Fédération du BTP 26/07
CCI Auvergne-Rhône-Alpes	DDT 42	Fédération du BTP 38
CCI Savoie	DDT 43	Fédération du BTP 42
CRPI Auvergne	DDT 63	Fédération du BTP 43
DDT 01	DDT 69	Fédération du BTP 69
DDT 03	DDT 73	Fédération du BTP 73
DDT 07	DDT 74	Fédération du BTP 74

Fédération des SCOP BTP Rhône-Alpes
FIBOIS Auvergne-Rhône-Alpes
LCA-FFB Auvergne-Rhône-Alpes
Métropole de Lyon
Office du BTP 63
Conseil régional de l'Ordre des
architectes Auvergne-Rhône-Alpes
UNGE Rhône-Alpes
UNTEC Rhône-Alpes Auvergne

Partenaires :



Tél. : 04-72-61-06-30 | Mail : contact@cercara.fr | www.cerc-actu.com | [@cerc_ara](https://twitter.com/cerc_ara)



BÂTIMENT AUVERGNE-RHÔNE-ALPES

18 MDE€

CHIFFRE D'AFFAIRES
12% poids France*

82 150

ENTREPRISES ET ETABLISSEMENTS
12% poids France*

143 500

SALARIÉS
13% poids France

14 500

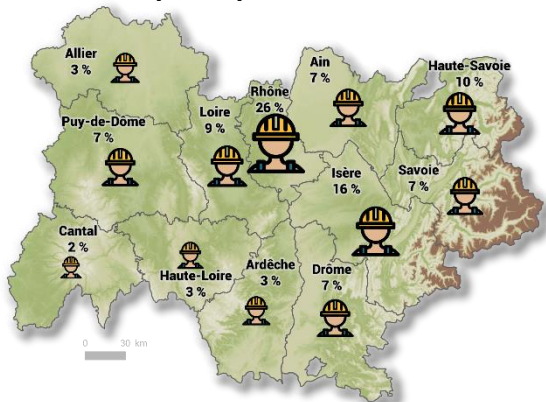
INTÉRIMAIRES
13% poids France

15 170

JEUNES EN FORMATION INITIALE
13% poids France


Zoom sur...

La répartition des salariés du Bâtiment par département*



Zoom sur...

La répartition des établissements par taille*



ACTIVITÉ ÉCONOMIQUE | CARACTÉRISTIQUES

Chiffre d'affaires Bâtiment 2019 généré par

54% l'activité d'entretien-rénovation

46% l'activité de construction neuve

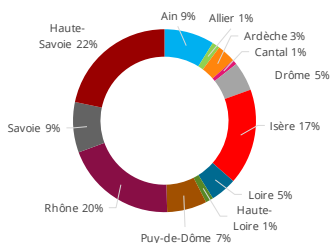
55 580 logements mis en chantier soit...

14% ...des constructions de logements en France

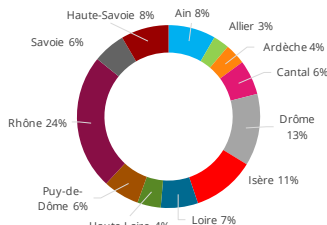
3 760 milliers de m² de locaux mis en chantier soit...

13% ...des constructions de locaux en France

Poids de la construction de logements neufs par département en 2019



Poids de la construction de locaux neufs par département en 2019



TRAVAUX PUBLICS AUVERGNE-RHÔNE-ALPES



6 MDE

CHIFFRE D'AFFAIRES

14% poids France



1 411

SIÈGES SOCIAUX



39 100

SALARIÉS
14% poids France



5 340

INTÉRIMAIRES
13% poids France



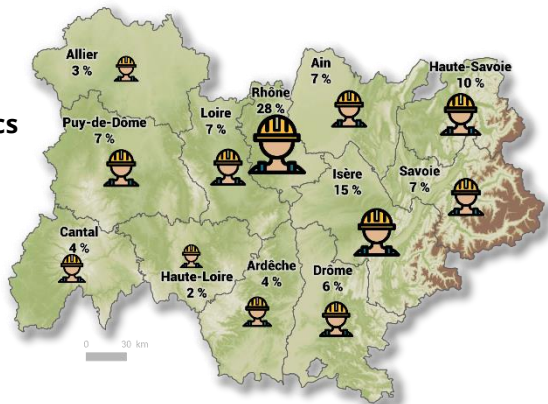
1 130

JEUNES EN FORMATION INITIALE
17% poids France



Zoom sur...

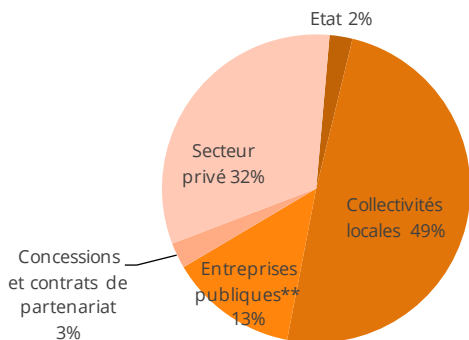
La répartition des salariés Travaux Publics par département*



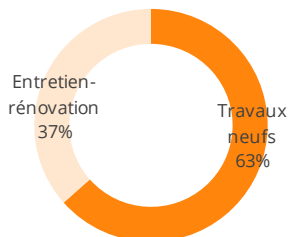
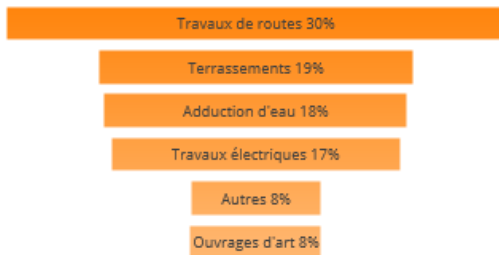
ACTIVITÉ ÉCONOMIQUE | CARACTÉRISTIQUES

49% du chiffre d'affaires Travaux Publics généré par les commandes des collectivités locales*

Panorama de la clientèle* ...



Types de travaux*...



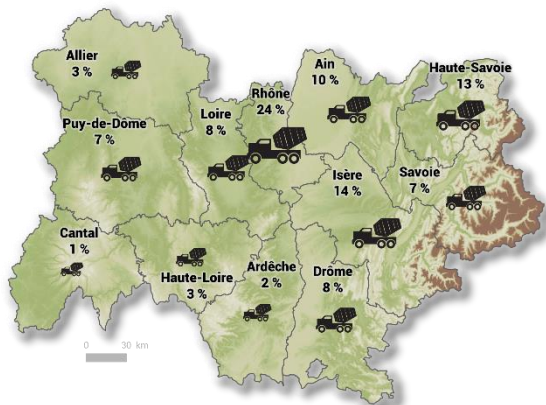
1,3 MD€
CHIFFRE D'AFFAIRES
 13% poids France

466
ENTREPRISES*
 16% poids France

990
SITES*
 17% poids France

1000
INTÉRIMAIRES*
 14% poids France

Zoom sur...
La production de B.P.E. par département



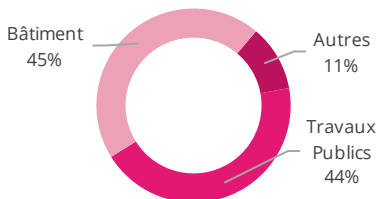
ACTIVITÉ ÉCONOMIQUE | CARACTÉRISTIQUES

50% du chiffre d'affaires Matériaux généré par l'activité BPE*

Répartition du chiffre d'affaires par branche*



Répartition des productions de l'Industrie des matériaux* (données nationales)



Type de matériaux...

52,5
 Millions de tonnes
 14% poids France*

PRODUCTION GRANULAT

5,7
 Millions de m³
 14% poids France*

PRODUCTION B.P.E

2,5
 Millions de tonnes
 15% poids France

CONSOMMATION CIMENT